

Plateaux Espaces verts

PEV avec option basculement hydraulique et hayon arrière



PEV avec option basculement hydraulique et hayon arrière, ainsi que ridelles ALU

| | PTC kg | Charge Utile kg | A LONG | | B LARG | | C LONG | | D LARG | | E Hauteur | Essieux | Flèche ou Timon | Roues |
|-----------------------------------|-----------|--------------------|--------|--------|--------|------|--------|-------------|----------|---------------|--------------|---------|--------------------|-------|
| | | | Utile | Caisse | hors | tout | hors | tout | | | | | | |
| Plateaux Espaces Verts 4 m | | | | | | | | | | | | | | |
| PEV 32650 V | 2500 | 1940 | 4060 | 2150 | 5560 | 2210 | 610 | 2 x 1300 kg | "V" | 195/55 R 10 C | | | | |
| PEV 33665 TA | 2500 | 1840 | 4060 | 2150 | 5800 | 2210 | 610 | 2 x 1300 kg | Articulé | 195/55 R 10 C | | | | |
| PEV 32680 V | 3500 | 2860 | 4060 | 2150 | 5580 | 2210 | 650 | 2 x 1800 kg | "V" | 195/55 R 13 C | | | | |
| PEV 33685 TA | 3500 | 2770 | 4060 | 2150 | 5870 | 2210 | 650 | 2 x 1800 kg | Articulé | 195/55 R 13 C | | | | |
| Plateaux Espaces Verts 5 m | | | | | | | | | | | | | | |
| PEV 32670 V | 2500 | 1850 | 5060 | 2150 | 6560 | 2210 | 610 | 2 x 1300 kg | "V" | 195/55 R 10 C | | | | |
| PEV 32660 V | 3500 | 2770 | 5060 | 2150 | 6580 | 2210 | 650 | 2 x 1800 kg | "V" | 195/55 R 13 C | | | | |
| PEV 33665 TA | 3500 | 2680 | 5060 | 2150 | 6870 | 2210 | 650 | 2 x 1800 kg | Articulé | 195/55 R 13 C | | | | |


Plateaux Espaces verts

Options

Descriptif technique

- Châssis mécano-soudé et galvanisé à chaud
- Plateau surbaissé (roues 10 ou 13 pouces)
- 2 essieux freinés
- Flèche en Vé ou timon articulé
- Roue jockey télescopique
- 8 étriers d'arrimage
- Plancher bois anti-dérapant
- Butée de charge avant
- Feux protégés dans la traverse arrière

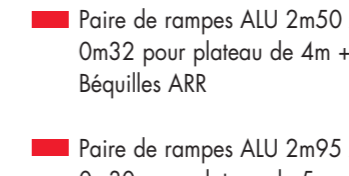
Timon articulé ALKO



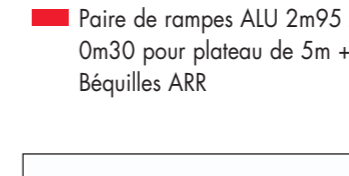
PEV de base sans option




Roue de secours avec support



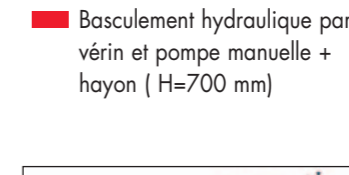
Paire de rampes ALU 2m50 x 0m32 pour plateau de 4m + Béquilles ARR




Paire de rampes ALU 2m95 x 0m30 pour plateau de 5m + Béquilles ARR



Treuil de halage avec support (capacité maxi 1600 kg sur une pente de 20 %)



Basculement hydraulique par vérin et pompe manuelle + hayon (H=700 mm)



Cales + rails



Mains courantes



Rehausses grillagées H=700mm (possibilité sur plateau ou sur ridelles) (cumul impossible)



Ridelles ALU H=350 mm

Anneau d'attelage à la place du boîtier d'origine